Datenblatt
2026-11-14

Plint R - Ramo Ventil Compact BH 200 mm

Der Ramo Ventil Compact Bauhöhe 200 mm ist ein klassischer Kompakt...



- Einfach zu reinigen
- Hohe Wärmeleistung bei niedriger Bauhöhe
- Flexible Montage
- Ideal für den Einsatz vor bodentiefen Fenstern
- Modernes Design

Der Ramo Ventil Compact Bauhöhe 200 mm ist ein klassischer Kompaktheizkörper mit feinprofilierter Planfront für geschlossene warmwasserbasierte Heizsysteme. Die Beschichtung ist standardmäßig weiß – RAL 9016.

Anwendungsbereich
Der Ramo Ventil Compact Bauhöhe 200 mm ist ein klassischer Kompaktheizkörper mit feinprofilierter Planfront für geschlossene warmwasserbasierte Heizsysteme. Die Beschichtung ist standardmäßig weiß – RAL 9016.

Dimensionierung
Für die richtige Produktauswahl oder weitere Infos nutzen Sie bitte unsere technischen Unterlagen, Produkthandbücher, unseren Planungsservice oder kontaktieren Sie uns via E-Mail oder Telefon.

Verwendung
Der Ramo Ventil Compact Bauhöhe 200 mm ist ein klassischer Kompaktheizkörper mit feinprofilierter Planfront für geschlossene warmwasserbasierte Heizsysteme. Die Beschichtung ist standardmäßig weiß – RAL 9016.

Ausschreibungstext
Plint R - Purmo Ramo Ventil Compact in der Bauhöhe 200 mm

6-Muffen-Ventilheizkörper mit feinprofilierter Planfront

ohne Laschenaufhängung Typen 22, 33 und 44, Standard Rechtsanschluss

Fertiglackierter, mit Epoxydharzpulver beschichteter Heizkörper aus Stahlblech DC01 nach EN 10130 und EN 10131, Blechdicke gemäß Anforderungen der EN 442-1, mit einseitiger, verzinkter feinprofilierter Planfront, zur Anwendung in Warmwasserheizungsanlagen nach DIN 4751.

Entfettet, phosphatiert, im KTL-Verfahren tauchgrundiert und pulverbeschichtet nach DIN 55 900.

Wärmeleistung gemäß EN 442 und bei WSP-CERT registriert.

RAL-Gütezeichen, 10 Jahre Garantie

Montageverpackt, mit Pappkantenschutz, Pappschutzecken und Schrumpffolie.

Mit integrierter Ventilgarnitur und serienmäßig voreinstellbarem Ventileinsatz (Regelbereich 0,05 -0,70 m³/h) zum Anbau von Thermostat-Ventilköpfen. Ventileinsatz leistungsmäßig werkseitig voreingestellt und farbig gekennzeichnet. Ventilgarnitur werkseitig für 2-Rohr-Betrieb, Anschlussmöglichkeit von unten über entsprechende Anschlussverschraubungen. Anschluss seitlich 4 x G ½" möglich.

Mit Zierabdeckung und Seitenverkleidungen, ab Baulänge 1800 mm mit zusätzlicher Befestigung der Zierabdeckung fertig montiert.

Bauhöhe 200 mm ohne Befestigung

Ventileinsatz ½", Blind- und Entlüftungsstopfen werkseitig montiert

Ventilgarnitur standardmäßig rechts, auf Wunsch als Sonderanfertigung links ohne Mehrpreis lieferbar

Farbe: RAL 9016, weitere RAL Farben auf Anfrage
Betriebsdruck: 10 bar
Prüfdruck: 13 bar
Temperatur: max. 120° C
Medium: Wasser
Anschlüsse: 2 x G ½" unten, 4 x G ½" seitlich, nach ISO 228
Typen:11-EK; 21S-EKE schmal; 22-DK; 33-DKEK, 44-EKDKEK(BH 200)
Bauhöhen: 200 mm
Baulängen: 400...2000 mm
Liefernachweis: PG Germany GmbH · Lierestraße 68 · 38690 Goslar
Telefon (0 53 24) 8 08-0 · Telefax (0 53 24) 8 08-999

Stück Typ: 22-DK, Ventil-Kompaktheizkörper - liefern
Bauhöhe: .....mm; Baulänge: .....mm - montieren

Stück Typ: 33-DKEK, Ventil-Kompaktheizkörper - liefern
Bauhöhe: .....mm; Baulänge: .....mm - montieren

Stück Typ: 44-EKDKEK, Ventil-Kompaktheizkörper - liefern
Bauhöhe: .....mm; Baulänge: .....mm - montieren

Spezifikationen

EIGENSCHAFTEN	EINHEIT	WERTE
ETIM-Klasse		EC011022
Material		Stahl
Typ		21, 22, 33, 44
Bauart		flach glatt
Maximaler Betriebsdruck	bar	10
Anzahl der Standardanschlüsse		2
Wärmeleistung nach DIN EN 442 zertifiziert		Ja
Max. Betriebstemperatur	°C	110
Standardfarbe		Ja
Farbe		weiß
RAL-Nummer		9016
Ziergitter		Ja
Seitenteile		Ja
Glanzgrad		glänzend
Gewindemaß (Zoll)		1/2 Zoll
Gewindeanschluss		Innengewinde
Mit Einpunktanschluss		Ja
Mit Entlüftungsanschluss		Ja
Mit Entlüftungsventil		Ja
Mit Entleerungsmöglichkeit		Ja

Dokumente

DOKUMENTE	DOKUMENTENTYP	LINK
Gesamtprospekt Purmo Produktkatalog	ProductCatalog	https://blobfiles.purmogroup.app/public/1303877/1613345
P_MA_Standkonsole_KHK_200_300_DE_140728_web	User	https://blobfiles.purmogroup.app/public/293623/57134
P-200mm-Manual-Nordic-091028_web	User	https://blobfiles.purmogroup.app/public/293635/57146
Plinth rads 200 mm - design floor standing bracket - multilanguages	User	https://blobfiles.purmogroup.app/public/293998/57509
Garantiebedingungen Heizkörper, Konvektoren und andere Komponenten	Warranty	https://blobfiles.purmogroup.app/public/1414308/1728609
Montageanleitung FZ-Halterungen für Flachheizkörper	Installation	https://blobfiles.purmogroup.app/public/293621/57132

Ressourcen



ProductImage - Plint R - Ramo Ventil Compact BH 200 mm

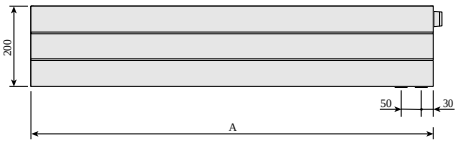

DimensionalDrawing - Plint R and Plint RD, front view



DimensionalDrawing - Plint P and Plint R, type 44, top view

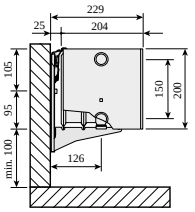

DimensionalDrawing - Plint P and Plint R, type 44 with Monclac wall brackets, side view

Ressourcen

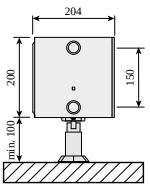

DimensionalDrawing - Plint P and Plint R, type 44 with floor brackets, side view



DimensionalDrawing - Plint P and Plint R, type 33, top view

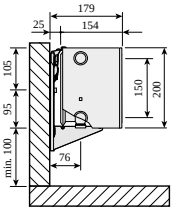

DimensionalDrawing - Plint P and Plint R, type 33 with Monclac wall brackets, side view

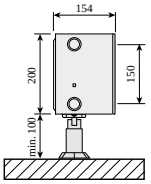

DimensionalDrawing - Plint P and Plint R, type 33 with floor brackets, side view

Ressourcen



DimensionalDrawing - Plint P and Plint R, type 22, top view

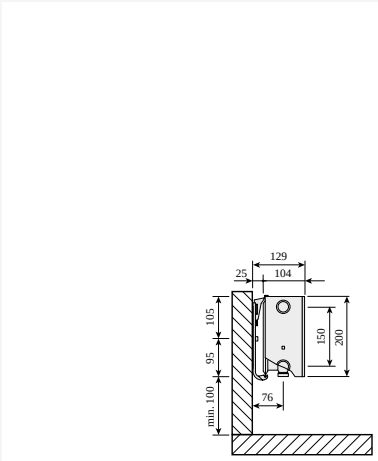

DimensionalDrawing - Plint P and Plint R, type 22 with Monclac wall brackets, side view

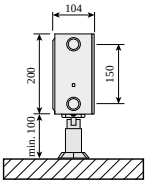

DimensionalDrawing - Plint P and Plint R, type 22 with floor brackets, side view



DimensionalDrawing - Plint P and Plint R, type 21s, top view

Ressourcen

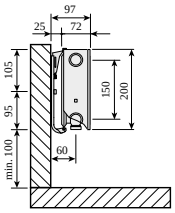

DimensionalDrawing - Plint P and Plint R, type 21s with Monclac wall brackets, side view

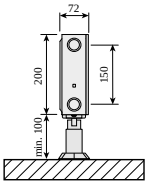

DimensionalDrawing - Plint P and Plint R, type 21s with floor brackets, side view

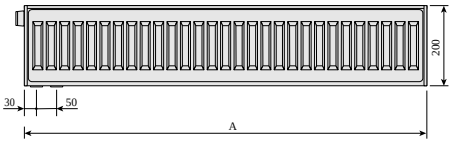

DimensionalDrawing - Plint, Plint P and Plint R, back view

Verwandte Produkte



Ventileinsatz PR-S 1/2"



Zierabdeckung



Luft- und Blindstopfenset



Standkonsole Plint



Lackstift

Seitenteil Kompaktheizkörper



Entlüftungsstopfen



Reinigungsbürste



FZ-Halterungen Plint (BH 200)



Farbspray



Ventileinsatz Dynamic OV

200

Höhe 200 mm	Länge	Tiefe	Artikelnummer (links)	Artikelnummer (rechts)	Systemtemperatur 55/45/20 °C	Systemtemperatur 70/55/20 °C	Systemtemperatur 75/65/20 °C	Volumen (l)	Exponent n	Gewicht (kg)
Typ 21										
	600	72	F0G2102006011310	F0G2102006011300	168	266	330	1.5	1.32	8.3
	700	72	F0G2102007011310		196	311	385	1.8	1.32	10.1
	800	72	F0G2102008011310		224	355	440	2.0	1.32	11.2
	900	72	F0G2102009011300		252	400	495	2.3	1.32	12.4
	1000	72	F0G2102010011300		280	444	550	2.5	1.32	13.8
	1100	72	F0G2102011011300		308	488	605	2.8	1.32	15.2
	1200	72	F0G2102012011310	F0G2102012011300	337	533	660	3.0	1.32	16.6
	1400	72	F0G2102014011300		393	621	770	3.5	1.32	19.8
	1600	72	F0G2102016011310	F0G2102016011300	449	710	880	4.0	1.32	22.4
	1800	72	F0G2102018011310	F0G2102018011300	505	799	990	4.5	1.32	24.8
	2000	72	F0G2102020011300		561	888	1100	5.0	1.32	27.6
	2300	72	F0G2102023011310	F0G2102023011300	645	1021	1265	5.8	1.32	31.7
	2600	72	F0G2102026011310	F0G2102026011300	729	1154	1430	6.5	1.32	35.9
	3000	72	F0G2102030011310	F0G2102030011300	841	1332	1650	7.5	1.32	41.4
Typ 22										
	600	10.4	F0G2202006011P10	F0G2202006011P00	221	350	434	1.5	1.32	9.2
	700	10.4	F0G2202007011P10	F0G2202007011P00	258	409	507	1.8	1.32	11.3
	800	10.4	F0G2202008011P10	F0G2202008011P00	295	467	579	2.0	1.32	12.9
	900	10.4	F0G2202009011P10	F0G2202009011P00	331	525	652	2.3	1.32	14.5
	1000	10.4	F0G2202010011P10	F0G2202010011P00	368	584	724	2.5	1.32	16.1
	1100	10.4	F0G2202011011P10	F0G2202011011P00	405	642	796	2.8	1.32	17.8
	1200	10.4	F0G2202012011P10	F0G2202012011P00	442	701	869	3.0	1.32	19.4
	1400	10.4	F0G2202014011P10	F0G2202014011P00	515	817	1014	3.5	1.32	22.6
	1600	10.4	F0G2202016011P10	F0G2202016011P00	589	934	1158	4.0	1.32	25.8

200

Höhe 200 mm	Länge	Tiefe	Artikelnummer (links)	Artikelnummer (rechts)	Systemtemperatur 55/45/20 °C	Systemtemperatur 70/55/20 °C	Systemtemperatur 75/65/20 °C	Volumen (l)	Exponent n	Gewicht (kg)
	1800	10.4	F0G2202018011P10	F0G2202018011P00	663	1051	1303	4.5	1.32	29.0
	2000	10.4	F0G2202020011P10	F0G2202020011P00	736	1168	1448	5.0	1.32	32.2
	2300	10.4	F0G2202023011P10	F0G2202023011P00	847	1343	1665	5.8	1.32	37.4
	2600	10.4	F0G2202026011P10	F0G2202026011P00	957	1518	1882	6.5	1.32	41.9
	3000	10.4	F0G2202030011P10	F0G2202030011P00	1105	1752	2172	7.5	1.32	48.4
Typ 33										
	600	15.4	F0G3302006011P10	F0G3302006011P00	318	506	628	2.3	1.33	13.8
	700	15.4	F0G3302007011P10	F0G3302007011P00	371	590	733	2.7	1.33	16.1
	800	15.4	F0G3302008011P10	F0G3302008011P00	424	674	838	3.0	1.33	18.4
	900	15.4	F0G3302009011P10	F0G3302009011P00	477	759	942	3.4	1.33	14.6
	1000	15.4	F0G3302010011P10	F0G3302010011P00	530	843	1047	3.8	1.33	23.6
	1100	15.4	F0G3302011011P10	F0G3302011011P00	583	927	1152	4.2	1.33	25.4
	1200	15.4	F0G3302012011P10	F0G3302012011P00	636	1012	1256	4.6	1.33	27.7
	1400	15.4	F0G3302014011P10	F0G3302014011P00	742	1180	1466	5.3	1.33	32.3
	1600	15.4	F0G3302016011P10	F0G3302016011P00	848	1349	1675	6.1	1.33	36.9
	1800	15.4	F0G3302018011P10	F0G3302018011P00	954	1517	1885	6.8	1.33	41.6
	2000	15.4	F0G3302020011P10	F0G3302020011P00	1059	1686	2094	7.6	1.33	46.1
	2300	15.4	F0G3302023011P10	F0G3302023011P00	1218	1939	2408	8.7	1.33	53.9
	2600	15.4	F0G3302026011P10	F0G3302026011P00	1377	2192	2722	9.9	1.33	59.9
	3000	15.4	F0G3302030011P10	F0G3302030011P00	1589	2529	3141	11.4	1.33	69.2
Typ 44										
	600	20.4	F0G4402006011P10	F0G4402006011P00	405	646	803	3.3	1.34	17.3
	700	20.4	F0G4402007011P10	F0G4402007011P00	472	753	937	3.9	1.34	19.8
	800	20.4	F0G4402008011P10	F0G4402008011P00	539	861	1071	4.4	1.34	22.7
	1100	20.4	F0G4402011011P10	F0G4402011011P00	742	1184	1473	6.0	1.34	31.2
	1200	20.4	F0G4402012011P10	F0G4402012011P00	809	1292	1607	6.6	1.34	34.8

200

Höhe 200 mm	Länge	Tiefe	Artikelnummer (links)	Artikelnummer (rechts)	Systemtemperatur 55/45/20 °C	Systemtemperatur 70/55/20 °C	Systemtemperatur 75/65/20 °C	Volumen (l)	Exponent n	Gewicht (kg)
	1400	20.4	F0G4402014011P10	F0G4402014011P00	944	1507	1875	7.7	1.34	39.8
	1600	20.4	F0G4402016011P10	F0G4402016011P00	1079	1722	2142	8.8	1.34	45.4
	2300	20.4	F0G4402023011P10	F0G4402023011P00	1551	2476	3080	12.7	1.34	65.4
	2600	20.4	F0G4402026011P10	F0G4402026011P00	1753	2799	3481	14.3	1.34	73.8
	3000	20.4	F0G4402030011P10	F0G4402030011P00	2023	3229	4017	16.5	1.34	85.1
	900	20.4	F0G4402009011P10	F0G4402009011P00	607	969	1205	5.0	1.34	25.5
	1000	20.4	F0G4402010011P10	F0G4402010011P00	674	1076	1339	5.5	1.34	29.5
	1800	20.4	F0G4402018011P10	F0G4402018011P00	1214	1937	2410	9.9	1.34	51.8
	2000	20.4	F0G4402020011P10	F0G4402020011P00	1348	2153	2678	11.0	1.34	56.8