Datenblatt
2026-10-22

Plint - Ventil Compact BH 200 mm

Der Ventil Compact Bauhöhe 200 mm ist ein klassischer Kompaktheizk...

- Profilierte Vorderfront
- flexible Anschlußmöglichkeiten
- 6 Anschlüße (4xseitlich, 2x unten)
- geringe Bauhöhe- hohe Leistung
- Ästhetische Flexibilität

Der Ventil Compact Bauhöhe 200 mm ist ein klassischer Kompaktheizkörper für geschlossene warmwasserbasierte Heizsysteme. Mit einer platzsparenden Höhe von 200 mm eignet er sich perfekt für den Einbau unter großen Fenstern in modernen Umgebungen. Seine integrierte Ventilgarnitur ermöglicht eine attraktive und einfache Installation. Die Beschichtung ist standardmäßig weiß - RAL 9016.

Anwendungsbereich
Der Ventil Compact Bauhöhe 200 mm ist ein klassischer Kompaktheizkörper für geschlossene warmwasserbasierte Heizsysteme. Mit einer platzsparenden Höhe von 200 mm eignet er sich perfekt für den Einbau unter großen Fenstern in modernen Umgebungen. Seine integrierte Ventilgarnitur ermöglicht eine attraktive und einfache Installation. Die Beschichtung ist standardmäßig weiß - RAL 9016.

Dimensionierung
Für die richtige Produktauswahl oder weitere Infos nutzen Sie bitte unsere technischen Unterlagen, Produkthandbücher, unseren Planungsservice oder kontaktieren Sie uns via E-Mail oder Telefon.

Verwendung
Der Ventil Compact Bauhöhe 200 mm ist ein klassischer Kompaktheizkörper für geschlossene warmwasserbasierte Heizsysteme. Mit einer platzsparenden Höhe von 200 mm eignet er sich perfekt für den Einbau unter großen Fenstern in modernen Umgebungen. Seine integrierte Ventilgarnitur ermöglicht eine attraktive und einfache Installation. Die Beschichtung ist standardmäßig weiß - RAL 9016.

Ausschreibungstext
Plint - Ventil Compact in der Bauhöhe 200 mm
6-Muffen-Profilheizkörper
ohne Laschenaufhängung Typen 22, 33 und 44 (Heizkörper drehbar)

Fertiglackierter, mit Epoxydharzpulver beschichteter Heizkörper aus Stahlblech DC01 nach EN 10130 und EN 10131, Blechdicke gemäß Anforderungen der EN 442-1, zur Anwendung in Warmwasserheizungsanlagen nach DIN 4751.

Entfettet, phosphatiert, im KTL-Verfahren tauchgrundiert und pulverbeschichtet nach DIN 55 900.

Wärmeleistung gemäß EN 442 und bei WSP-CERT registriert.

RAL-Gütezeichen, 10 Jahre Garantie,

Montageverpackt, mit Pappkantenschutz, Pappschutzecken und Schrumpffolie.

Mit integrierter Ventilgarnitur und serienmäßig voreinstellbarem Ventileinsatz (Regelbereich 0,05 -0,70 m^3/h) zum Anbau von Thermostat-Ventilköpfen. Ventileinsatz leistungsmäßig werkseitig voreingestellt und farbig gekennzeichnet. Ventilgarnitur werkseitig für 2-Rohr-Betrieb, Anschlussmöglichkeit von unten über entsprechende Anschlussverschraubungen. Anschluss seitlich 4 x G ½" möglich.

Mit Zierabdeckung und Seitenverkleidungen, ab Baulänge 1800 mm mit zusätzlicher Befestigung der Zierabdeckung fertig montiert.

Bauhöhe 200 mm ohne Befestigung

Ventileinsatz ½", Blind- und Entlüftungsstopfen werkseitig montiert.

Ventilgarnitur standardmäßig rechts, auf Wunsch als Sonderanfertigung links ohne Mehrpreis lieferbar (nur Typ 33)
Farbe: RAL 9016, weitere RAL Farben auf Anfrage
Betriebsdruck: 10 bar
Prüfdruck: 13 bar
Temperatur: max. 110° C
Medium: Wasser
Anschlüsse: 2 x G ½" unten, 4 x G ½" seitlich, nach ISO 228
Typen: 22-DK; 33-DKEK, 44-EKDKEK
Bauhöhen: 200 mm
Baulängen: 400...3000 mm
Liefernachweis: PG Germany GmbH · Lierestraße 68 · 38690 Goslar
Telefon (0 53 24) 8 08-0 · Telefax (0 53 24) 8 08-999

Stück Typ: 22-DK, Ventil-Kompaktheizkörper - liefern
Bauhöhe: .....mm; Baulänge: .....mm - montieren

Stück Typ: 33-DKEK, Ventil-Kompaktheizkörper - liefern
Bauhöhe: .....mm; Baulänge: .....mm - montieren

Stück Typ: 44-EKDKEK, Ventil-Kompaktheizkörper - liefern
Bauhöhe: .....mm; Baulänge: .....mm - montieren

Spezifikationen

EIGENSCHAFTEN	EINHEIT	WERTE
ETIM-Klasse		EC011022
Material		Stahl
Typ		21, 22, 33, 44
Bauart		profiliert
Maximaler Betriebsdruck	bar	10
Anzahl der Standardanschlüsse		2
Wärmeleistung nach DIN EN 442 zertifiziert		Ja
Max. Betriebstemperatur	°C	110
Standardfarbe		Ja
Farbe		weiß
RAL-Nummer		9016
Ziergitter		Ja
Seitenteile		Ja
Glanzgrad		glänzend
Gewindemaß (Zoll)		1/2 Zoll
Gewindeanschluss		Innengewinde
Mit Einpunktanschluss		Ja
Mit Entlüftungsanschluss		Ja
Mit Entlüftungsventil		Ja
Mit Entleerungsmöglichkeit		Ja

Dokumente

DOKUMENTE	DOKUMENTENTYP	LINK
Gesamtprospekt Purmo Produktkatalog	ProductCatalog	https://asset.productmarketingcloud.com/api/assetstorage/3577_2fa18b7b-6b77-472f-80d4-925ab66fb184
P_MA_Standkonsole_KHK_200_300_DE_140728_web	User	https://asset.productmarketingcloud.com/api/assetstorage/3577_237b962c-1006-4cbb-aa4d-6197d8fd8e0b
P-200mm-Manual-Nordic-091028_web	User	https://asset.productmarketingcloud.com/api/assetstorage/3577_eaef6207-b2e6-4e25-845f-dab07cabcbc0
Garantiebedingungen Heizkörper, Konvektoren und andere Komponenten	Warranty	https://asset.productmarketingcloud.com/api/assetstorage/3577_0b2455b1-4f72-4336-9409-00a3bb24227d
Montageanleitung FZ-Halterungen für Flachheizkörper	Installation	https://asset.productmarketingcloud.com/api/assetstorage/3577_40b8e51f-c96a-48bf-80ee-9adbe248dcac

Ressourcen

ProductImage - Panel radiator Plint, 200 mm.

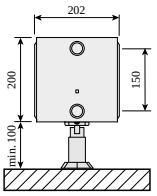

DimensionalDrawing - Plint, type 44 with floor brackets, side view

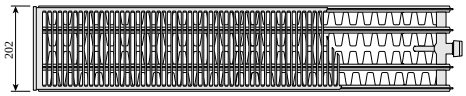

DimensionalDrawing - Plint, type 44, top view

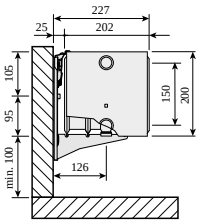

DimensionalDrawing - Plint, type 44 with Monclac wall brackets, side view

Ressourcen

DimensionalDrawing - Plint, type 33, top view

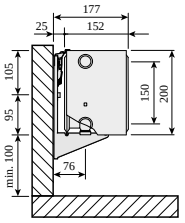

DimensionalDrawing - Plint, type 33 with Monclac wall brackets, side view

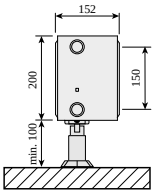

DimensionalDrawing - Plint, type 33 with floor brackets, side view

DimensionalDrawing - Plint, type 22, top view

Ressourcen

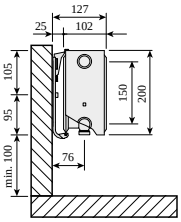

DimensionalDrawing - Plint, type 22 with Monclac wall brackets, side view

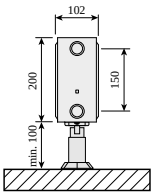

DimensionalDrawing - Plint, type 22 with floor brackets, side view

DimensionalDrawing - Plint, type 21s, top view

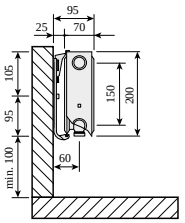

DimensionalDrawing - Plint, type 21s with Monclac wall brackets, side view

Ressourcen

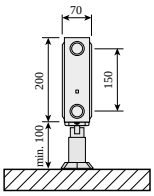

DimensionalDrawing - Plint, type 21s with floor brackets, side view

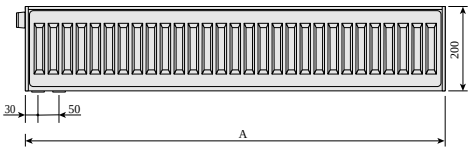

DimensionalDrawing - Plint, Plint P and Plint R, back view

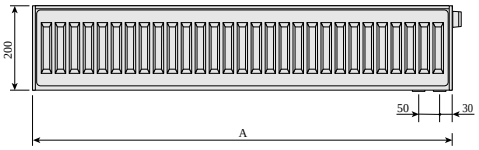

DimensionalDrawing - Plint, front view

Verwandte Produkte

Ventileinsatz PR-S 1/2"

Zierabdeckung

Luft- und Blindstopfenset

Standkonsole Plint

Lackstift

Seitenteil Kompaktheizkörper

Entlüftungsstopfen

Reinigungsbürste

FZ-Halterungen Plint (BH 200)

Handtuchstange für Plan

Farbspray

Ventileinsatz Dynamic OV

200

Höhe 200 mm	Länge	Tiefe	Artikelnummer (links)	Artikelnummer (rechts)	Systemtemperatur 55/45/20 °C	Systemtemperatur 70/55/20 °C	Systemtemperatur 75/65/20 °C	Volumen (l)	Exponent n	Gewicht (kg)
Typ 21										
	600	70	F072102006011300		167	265	329	1.5	1.33	6.5
	700	70	F072102007011300		194	309	384	1.8	1.33	7.6
	800	70	F072102008011300		222	354	439	2.0	1.33	8.6
	900	70	F072102009011300		250	398	494	2.3	1.33	10.1
	1000	70	F072102010011300		278	442	549	2.5	1.33	1.8
	1100	70	F072102011011300		306	486	604	2.8	1.33	11.9
	1400	70	F072102014011300		389	619	769	3.5	1.33	15.7
	1600	70	F072102016011300		445	707	878	4.0	1.33	17.3
	1800	70	F072102018011300		500	796	988	4.5	1.33	19.4
	2000	70	F072102020011300		556	884	1098	5.0	1.33	21.6
	2300	70	F072102023011300		639	1017	1263	5.8	1.33	24.8
	2600	70	F072102026011300		722	1149	1427	6.5	1.33	28.6
	3000	70	F072102030011300		834	1326	1647	7.5	1.33	32.4
Typ 22										
	600	10.2	F072202006011P00		221	350	434	1.5	1.33	7.8
	700	10.2	F072202007011P00		257	408	507	1.8	1.33	8.6
	800	10.2	F072202008011P00		294	467	579	2.0	1.33	10.4
	1100	10.2	F072202011011P00		404	642	796	2.8	1.33	13.5
	1200	10.2	F072202012011P00		441	700	869	3.0	1.33	14.8
	1400	10.2	F072202014011P00		515	817	1014	3.5	1.33	17.5
	1600	10.2	F072202016011P00		588	934	1158	4.0	1.33	19.5
	2300	10.2	F072202023011P00		845	1342	1665	5.8	1.33	28.0
	2600	10.2	F072202026011P00		956	1517	1882	6.5	1.33	31.7
	3000	10.2	F072202030011P00		1103	1751	2172	7.5	1.33	36.5
	900	10.2	F072202009011P00		331	525	652	2.3	1.33	11.4

200

Höhe 200 mm	Länge	Tiefe	Artikelnummer (links)	Artikelnummer (rechts)	Systemtemperatur 55/45/20 °C	Systemtemperatur 70/55/20 °C	Systemtemperatur 75/65/20 °C	Volumen (l)	Exponent n	Gewicht (kg)
	1000	10.2	F072202010011P00		368	584	724	2.5	1.33	12.3
	1800	10.2	F072202018011P00		662	1050	1303	4.5	1.33	21.9
	2000	10.2	F072202020011P00		735	1167	1448	5.0	1.33	24.4
Typ 33										
	600	15.2	F073302006011P10	F073302006011P00	309	493	613	2.3	1.34	12.8
	700	15.2	F073302007011P10	F073302007011P00	361	575	715	2.7	1.34	15.0
	800	15.2	F073302008011P10	F073302008011P00	412	658	818	3.0	1.34	17.2
	900	15.2	F073302009011P10	F073302009011P00	464	740	920	3.4	1.34	19.3
	1000	15.2	F073302010011P10	F073302010011P00	515	822	1022	3.8	1.34	21.4
	1100	15.2	F073302011011P10	F073302011011P00	567	904	1124	4.2	1.34	23.6
	1200	15.2	F073302012011P10	F073302012011P00	618	986	1226	4.6	1.34	25.8
	1400	15.2	F073302014011P10	F073302014011P00	721	1151	1431	5.3	1.34	3.5
	1600	15.2	F073302016011P10	F073302016011P00	825	1315	1635	6.1	1.34	34.3
	1800	15.2	F073302018011P10	F073302018011P00	928	1480	1840	6.8	1.34	38.5
	2000	15.2	F073302020011P10	F073302020011P00	1031	1644	2044	7.6	1.34	42.9
	2300	15.2	F073302023011P10	F073302023011P00	1185	1891	2351	8.7	1.34	49.3
	2600	15.2	F073302026011P10	F073302026011P00	1340	2137	2657	9.9	1.34	55.6
	3000	15.2	F073302030011P10	F073302030011P00	1546	2466	3066	11.4	1.34	64.2
Typ 44										
	600	20.2	F074402006011P00		402	644	802	3.3	1.35	16.3
	700	20.2	F074402007011P00		469	751	936	3.9	1.35	18.7
	800	20.2	F074402008011P00		536	859	1070	4.4	1.35	21.4
	900	20.2	F074402009011P00		603	966	1203	5.0	1.35	24.5
	1000	20.2	F074402010011P00		670	1073	1337	5.5	1.35	26.7
	1100	20.2	F074402011011P00		737	1181	1471	6.0	1.35	29.4
	1200	20.2	F074402012011P00		804	1288	1604	6.6	1.35	32.9
	1400	20.2	F074402014011P00		938	1503	1872	7.7	1.35	37.4

200

Höhe 200 mm	Länge	Tiefe	Artikelnummer (links)	Artikelnummer (rechts)	Systemtemperatur 55/45/20 °C	Systemtemperatur 70/55/20 °C	Systemtemperatur 75/65/20 °C	Volumen (l)	Exponent n	Gewicht (kg)
	1600	20.2	F074402016011P00		1073	1717	2139	8.8	1.35	42.7
	1800	20.2	F074402018011P00		1207	1932	2407	9.9	1.35	50.0
	2000	20.2	F074402020011P00		1341	2147	2674	11.0	1.35	53.4
	2300	20.2	F074402023011P00		1542	2469	3075	12.7	1.35	61.5
	2600	20.2	F074402026011P00		1743	2791	3476	14.3	1.35	69.4
	3000	20.2	F074402030011P00		2011	3220	4011	16.5	1.35	8.2