



Datenblatt

2026-04-01

Paros V

Mit seiner sanften, abgerundeten Form bringt der Vertikalheizkörper...



- ✓ Modernes Design
- ✓ Perfekte Lösung für begrenzte Platzverhältnisse
- ✓ Optionaler Edelstahl-Handtuchhalter
- ✓ Heizkörper mit Mittenanschluss
- ✓ Drehbar für Anschluss von oben

Mit seiner sanften, abgerundeten Form bringt der Vertikalheizkörper **Paros V** Stil und Klasse in jeden Raum – ob romantisch-klassisch oder klar-modern. Dieser Designheizkörper passt zu jeder Inneneinrichtung und ist in vielen Farben erhältlich.



Anwendungsbereich

Mit seiner sanften, abgerundeten Form bringt der Vertikalheizkörper Paros V Stil und Klasse in jeden Raum – ob romantisch-klassisch oder klar-modern. Dieser Designheizkörper passt zu jeder Inneneinrichtung und ist in vielen Farben erhältlich.

Dimensionierung

Für die richtige Produktauswahl oder weitere Infos nutzen Sie bitte unsere technischen Unterlagen, Produkthandbücher, unseren Planungsservice oder kontaktieren Sie uns via E-Mail oder Telefon.

Verwendung

Mit seiner sanften, abgerundeten Form bringt der Vertikalheizkörper Paros V Stil und Klasse in jeden Raum – ob romantisch-klassisch oder klar-modern. Dieser Designheizkörper passt zu jeder Inneneinrichtung und ist in vielen Farben erhältlich.

AMA-Text

Designheizkörper Paros V

Designheizkörper Paros V, ausgeführt als Vertikalheizkörper mit vorgesetzter Planfrontfläche und gebogenen, umlaufenden Seitenabschlüssen ohne Fugen, Ausführung als Typ 11 mit einer wasserführenden Platte mit Konvektionsblech oder als Typ 21 mit zwei wasserführenden Platten mit Konvektionsblech;

Lieferung in Standardfarbe RAL 9016 mit hoch korrosionsbeständiger elektrophoretischer Grundierung und Pulver-Einbrennlackierung, Beschichtung entsprechend DIN 55900;

montagefertig inklusive Wandschienen, Schrauben und Dübel, Mittenanschluss 2 x G 1/2" IG (50 mm) für Vorlauf- und Rücklaufanschluss an die Warmwasserheizungsanlage von unten, plus zusätzlich 4 Anschlüsse G 1/2" IG seitlich nach unten und oben, Lieferung inklusive Blind- und Entlüftungsstopfen; Befestigung entspricht der Anforderungsklasse 2 gemäß VDI 6036

Heizkörperleistung gemessen und registriert nach DIN EN 442;

Konstruktion entsprechend den Anforderungen der Arbeitssicherheit gemäß den Richtlinien der gesetzlichen Unfallversicherer (GUV);

Heizkörper im stabilen Karton mit Ecken-/Kantenschutz verpackt und in Folie eingeschweißt

Liefernachweis: PG Germany GmbH · Lierestraße 68 · 38690 Goslar
Telefon (0 53 24) 8 08-0 · Telefax (0 53 24) 8 08-999

Stück Typ: 11, Designheizkörper Paros V - liefern
Bauhöhe:mm; Baulänge:mm - montieren

Stück Typ: 21, Designheizkörper Paros V - liefern
Bauhöhe:mm; Baulänge:mm - montieren



Spezifikationen

EIGENSCHAFTEN	EINHEIT	WERTE
ETIM-Klasse		--
Material		--
Typ		
Oberflächenstruktur		--
Maximaler Betriebsdruck	--	--
Anzahl der Standardanschlüsse		--
Wärmeleistung gemäß anerkanntem EN 442-Labor		Ja
Standardfarbe		Ja
Farbe		--
Gitter/Abdeckplatte		Ja
Gitter/Abdeckplatte		Ja
RAL-Nummer		--
Glanzwert		--
Gewindemaß (Zoll)		--
Gewindeanschluss		--
Mit Einpunktanschluss		Ja
Mit Entlüftungsanschluss		Ja
Mit Entlüftungsventil		Ja
Mit Entleerungsmöglichkeit		Ja




Dokumente

DOKUMENTE	DOKUMENTENTYP	LINK
Gesamtprospekt Purmo Produktkatalog	Produktkatalog	https://asset.productmarketingcloud.com/api/assetstorage/3577_e884cd15-0957-472e-a0bb-a5748ae3ebab
Modernisierungsprospekt "Jetzt Heizkörper tauschen"	Prospekt	https://asset.productmarketingcloud.com/api/assetstorage/3577_579dfbc1-e6e8-4ad6-b3ff-7f70de823907
Montagehandleiding_MCW_V_console_2020	Bedienungsanleitung	https://asset.productmarketingcloud.com/api/assetstorage/3577_11eef8e5-d09b-4fa6-801c-c9f3a5e54ab8
Garantiebedingungen Heizkörper, Konvektoren und andere Komponenten	Garantie	https://asset.productmarketingcloud.com/api/assetstorage/3577_0b2455b1-4f72-4336-9409-00a3bb24227d
Montageanleitung Handtuchstange Tinos V / Paros V / Tinos V E und Paros V E	Montageanleitung	https://asset.productmarketingcloud.com/api/assetstorage/3577_6c26c8b8-751e-4206-a79a-1c7b185c9e31
Montageanleitung Tinos V / Paros V	Montageanleitung	https://asset.productmarketingcloud.com/api/assetstorage/3577_eb54ebff-acac-48f6-a65f-d044ed1a40d6
Leistungskalkulator Designheizkörper	Diagramm	https://asset.productmarketingcloud.com/api/assetstorage/3577_6a68539c-c460-4642-8d8b-056f68b79286



Ressourcen



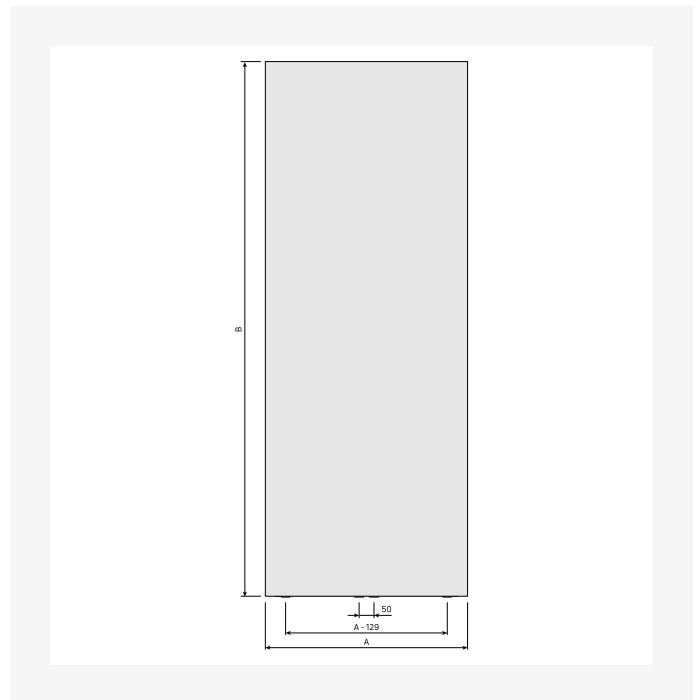
Produktbild (HR) - New_Paros-V-2000x2000



Produktbild (HR) - New_Paros-V-MAIN-2000x2000





Produktbild (HR) - New_Paros-V-Towel-warmer-2000x2000



Technische Zeichnung - New_Paros V_FV_T11_0124

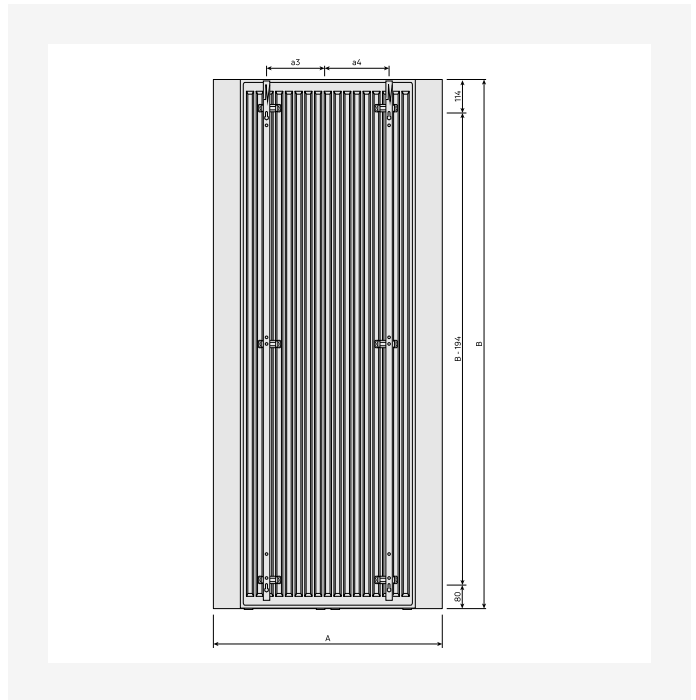



Ressourcen



Technische Zeichnung - New_Paros V_RV_T11_0124

Technische Zeichnung - New_Paros V_RV_T11_MCWW_0124

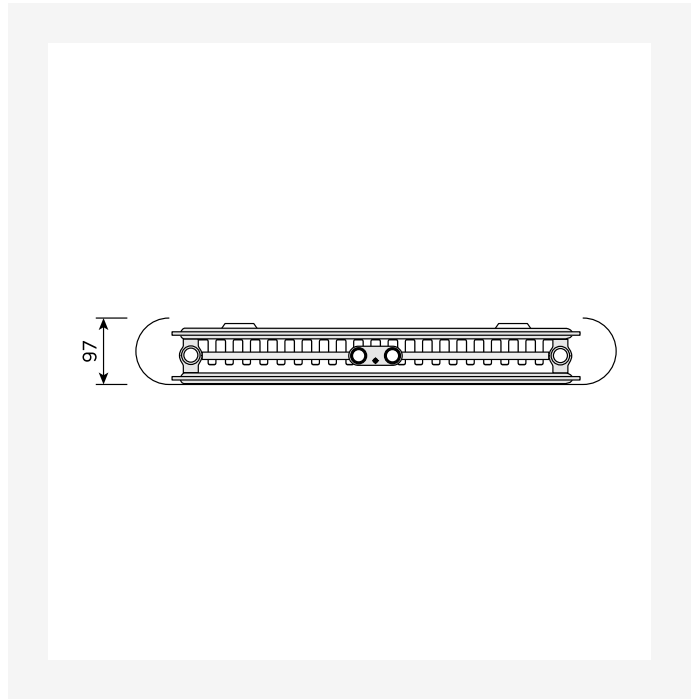
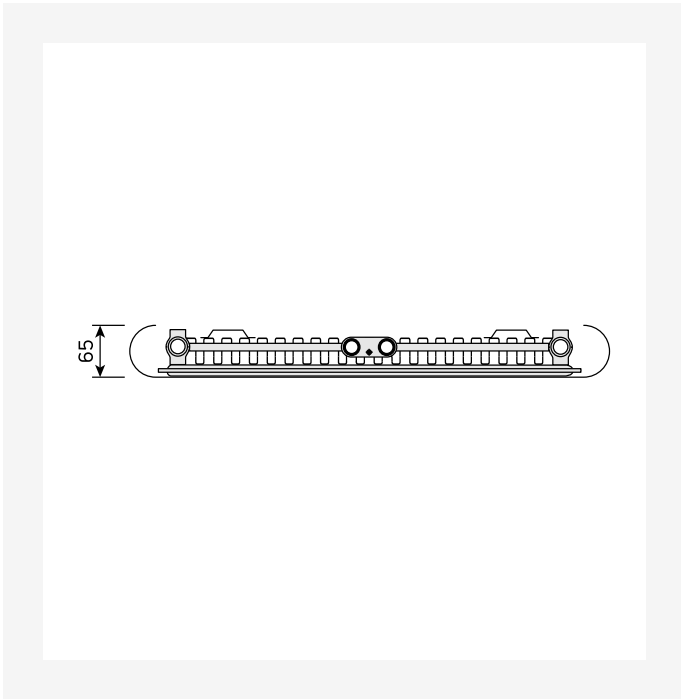


Technische Zeichnung - New_Paros V_RV_T21_0124

Technische Zeichnung - New_Paros V_RV_T21_MCWW_0124

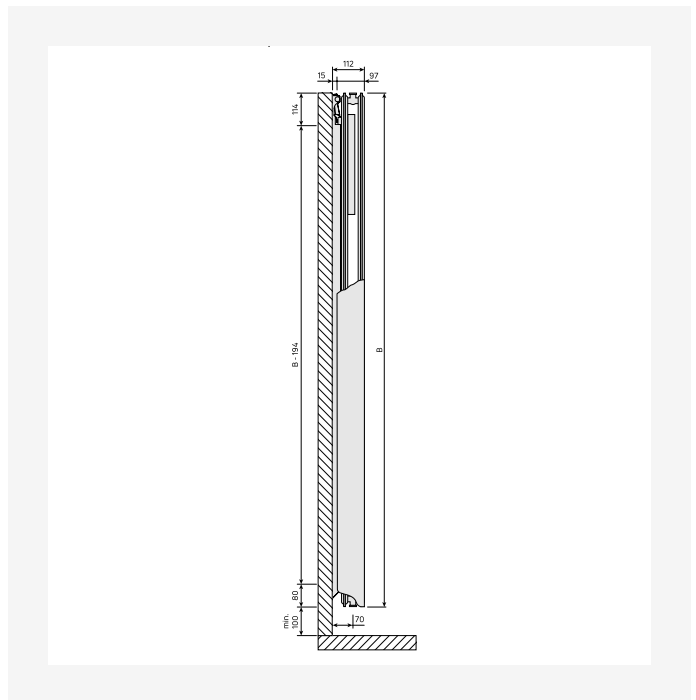
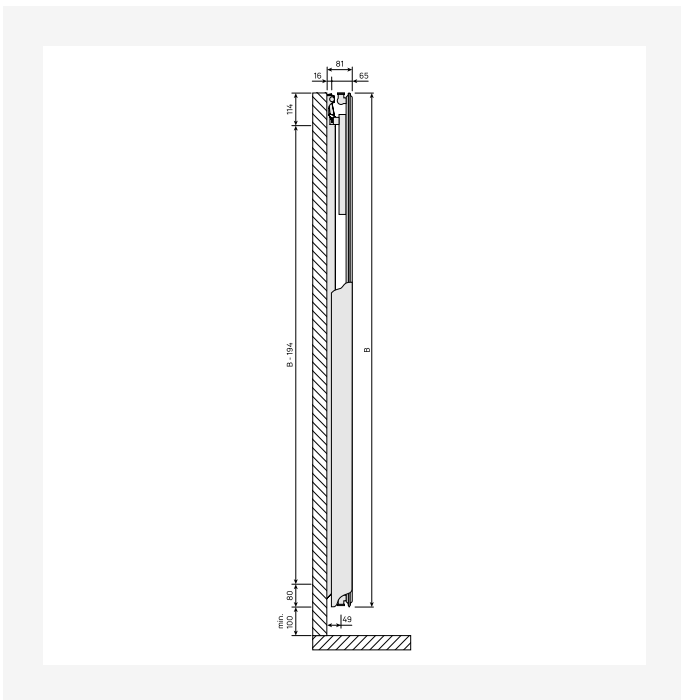


Ressourcen



Technische Zeichnung - New_Paros V_TV_T11_0124

Technische Zeichnung - New_Paros V_TV_T21_0124




Technische Zeichnung - New_Tinos V-Paros V_SV_T11_0124


Technische Zeichnung - New_Tinos V-Paros V_SV_T21_0124



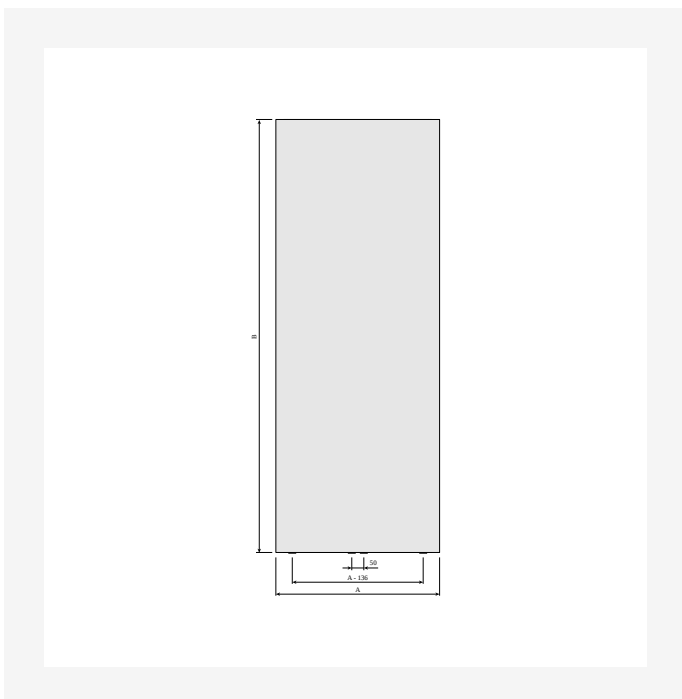
Ressourcen



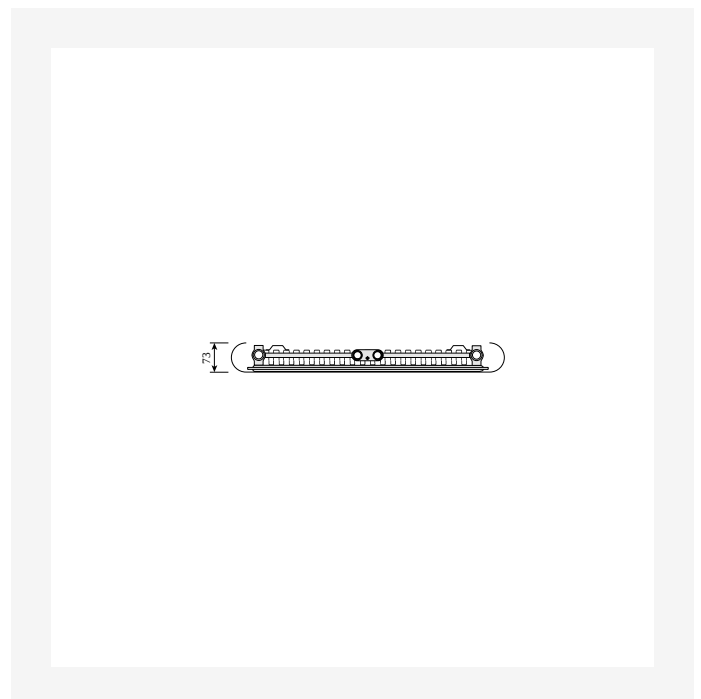
Technische Zeichnung - PR-PAV-BV-0320



Technische Zeichnung - PR-PAV-BV-MCW-V-0721



Technische Zeichnung - PR-PAV-T11-FV-0320



Technische Zeichnung - PR-PAV-T11-TV-0320



Verwandte Produkte



